

FAÇA RÁPIDO



ATIVIDADES MANUAIS





Pintura em Tecido

Aqui você encontra técnicas de pintura: porcelanizada, envelhecida, aquarelada, texturizada, em relevo. Além de temas variados, como frutas, paisagem e flores. Cada uma delas se destaca pelo efeito, pelo tecido, pincel ou até mesmo pela forma que é feita. Na arte da pintura em tecido, é possível inovar em cada trabalho com artifícios diferentes.




Aula: Helvio Mendonça
Duração: 89 minutos
Classificação: Livre
Áudio: 2.0 - Estéreo
Idiomas: Português
Legendas: Não
Gênero: Didático
Ano de produção: 2008
Formato: 16x9



Biscuit

Aqui você encontra técnicas para modelar: minibaleiro Hipopótamo, porquinho, joaninha, porta celular urso, vaquinha. Além de aprender a preparar a própria massa do biscuit, veja como manuseá-la da maneira correta. Também confira, passo a passo, como modelar belos personagens e animais para incrementar seus objetos.



Aula: Andreia Ramos
Duração: 136 minutos
Classificação: Livre
Áudio: 2.0 - Estéreo
Idiomas: Português
Legendas: Não
Gênero: Didático
Ano de produção: 2008
Formato: 16x9






Pedraria em Bijuteria

Colar e brincos de pérolas e murano, colar com entremeios, brincos com argolas e pingentes, pulseira e anéis (em silicone). As bijuterias sempre acompanharam a moda no mundo todo. Seja qual for a ocasião, sempre existe uma peça que se adapta e completa uma roupa, criando um interessante jogo de contrastes de cores ou surpreendendo pela simplicidade do tom sobre tom.



Aula: Vera Lúcia
Duração: 87 minutos
Classificação: Livre
Áudio: 2.0 - Estéreo
Idiomas: Português
Legendas: Não
Gênero: Didático
Ano de produção: 2008
Formato: 16x9



Tear Quadrado

Aqui você encontra técnicas para tecer tramas utilizando diferentes tipos de tear: tear "ratinho", tear quadrado 22 x 22 cm, tear quadrado 33 x 33 cm. Com o tear quadrado e o tear "ratinho" é possível confeccionar objetos e acessórios incríveis. Veja como criar bolsas, colchas, blu-sas e até apoio para painéis, partindo de um simples quadrado.



Aula: Ana M. Gonçalves
Duração: 91 minutos
Classificação: Livre
Áudio: 2.0 - Estéreo
Idiomas: Português
Legendas: Não
Gênero: Didático
Ano de produção: 2008
Formato: 16x9





Aula: Helvio Mendonça
Duração: 65 minutos
Classificação: Livre
Áudio: 2.0 - Estéreo
Idiomas: Português
Legendas: Não
Gênero: Didático
Ano de produção: 2008
Formato: 16x9

Decoupage

Corte e colagem com diferentes acabamentos para produzir: porta-controlê, porta-batom, bandeja, porta-jóia, quadro decorativo com transparência. Consiste na escolha das gravuras, do recorte, da colagem e por fim do acabamento para dar a sensação de que a imagem foi pintada na peça. A beleza da técnica é que ninguém consegue repetir, mesmo usando a mais simples das gravuras.



Maquiagem Infantil

A Maquiagem Artística Infantil é uma técnica que permite a representação de personagens de contos de fada, desenhos animados e elementos da natureza, de acordo com o nível de identificação de cada criança. Estimula meninos e meninas a brincar, criar histórias e interagir num mundo necessário de fantasias.



Aula: Marisa Assumpção
Duração: 65 minutos
Classificação: Livre
Áudio: 2.0 - Estéreo
Idiomas: Português
Legendas: Não
Gênero: Didático
Ano de produção: 2008
Formato: 16x9



Scrapbook

Você aprende a improvisar álbum de fotografias e também uma embalagem com scrapbook. A arte do Scrapbook surgiu da necessidade das pessoas de guardar suas memórias e passá-las através das gerações. Ela remete aos trabalhos feitos com pedaços de tecidos, papéis recortados e decorados, colados em páginas decorativas.



Aula: Elaine Palma
Duração: 92 minutos
Classificação: Livre
Áudio: 2.0 - Estéreo
Idiomas: Português
Legendas: Não
Gênero: Didático
Ano de produção: 2008
Formato: 16x9



Vagonite

Técnicas de bordado: toalhas de rosto, trama do coração e geométrica formando picos. O vagonite se destaca dos outros tipos de bordado dada sua geometria e simetria. Esta técnica dá um efeito tridimensional ao seu trabalho devido à posição geometricamente perfeita e ao degradê. Transforma linhas retas em luminosidade e degrados.



Aula: Elaine Palma
Duração: 103 minutos
Classificação: Livre
Áudio: 2.0 - Estéreo
Idiomas: Português
Legendas: Não
Gênero: Didático
Ano de produção: 2008
Formato: 16x9






Aula: Márcia Bergatin
Duração: 64 minutos
Classificação: Livre
Áudio: 2.0 - Estéreo
Idiomas: Português
Legendas: Não
Gênero: Didático
Ano de produção: 2008
Formato: 16x9

Ponto Cruz


O ponto cruz é uma das técnicas mais populares de bordar: através de fios contados, nos quais pontos em forma de X são formados para criar uma imagem. Esta técnica nos proporciona uma atividade relaxante, que não sobrecarrega a mente, e ao mesmo tempo resulta em lindas peças.



Aula: Alessandra Aguirre
Duração: 61 minutos
Classificação: Livre
Áudio: 2.0 - Estéreo
Idiomas: Português
Legendas: Não
Gênero: Didático
Ano de produção: 2008
Formato: 16x9

Bordado com Pedraria

Aqui você encontra técnicas para bordar: chinelos, biquinis com entremeios de flores, cachecol com franja de miçangas, detalhe em jeans. Aprenda a valorizar suas roupas e até mesmo sandálias e acessórios com bordados diferenciados. Confira diversas dicas para transformar peças simples em peças exclusivas, de maneira fácil e prática.





Aplicação em Puff

Aqui você encontra técnicas de aplicação: em tecido, em madeira, em tela, em cartões, em vidro ou potes plásticos. Aprenda como aplicar o puff para conseguir um melhor efeito em diferentes peças e materiais. Dicas para reutilizar roupas desgastadas e embalagens de alimentos, e para criar novos objetos.



Aula: Jane Mota
Duração: 60 minutos
Classificação: Livre
Áudio: 2.0 - Estéreo
Idiomas: Português
Legendas: Não
Gênero: Didático
Ano de produção: 2008
Formato: 16x9



Ponto Reto + Hardanger

Aqui você encontra técnicas de bordado em ponto reto e em hardanger. Aprenda a fazer belas peças com o ponto reto e também com hardanger, técnica em que os fios do tecido são cortados e desfiados para criar um efeito ainda mais especial.



Aula: Márcia Bergantin
Duração: 90 minutos
Classificação: Livre
Áudio: 2.0 - Estéreo
Idiomas: Português
Legendas: Não
Gênero: Didático
Ano de produção: 2008
Formato: 16x9





Crochê

Aqui você encontra técnicas de bordado em ponto reto e em hardanger para confeccionar: babador, porta-toalha, toalha de lavabo, toalha de bandeja, toalha de visita. Aprenda a fazer belas peças com o ponto reto e também com hardanger, técnica em que os fios do tecido são cortados e desfiados para criar um efeito ainda mais especial.



Aula: Márcia Bergantin

Duração: 90 minutos

Classificação: Livre

Áudio: 2.0 - Estéreo


Idiomas: Português

Legendas: Não

Gênero: Didático

Ano de produção: 2008

Formato: 16x9



Tricô

Neste curso prático e rápido, você vai aprender desde os pontos básicos de tricô até como aplicá-los de diversas maneiras em diferentes peças, confeccionando belas roupas e acessórios.



Aula: Márcia Bergantin

Duração: 86 minutos

Classificação: Livre

Áudio: 2.0 - Estéreo

Idiomas: Português

Legendas: Não

Gênero: Didático

Ano de produção: 2008

Formato: 16x9





Pátina

Neste curso prático e divertido, você vai conferir como aplicar diversas técnicas de pátina em diferentes superfícies, transformando peças simples e úteis do seu dia-a-dia em peças mais bonitas e diferenciadas.



Aula: Rosi Ribeiro
Duração: 90 minutos
Classificação: Livre
Áudio: 2.0 - Estéreo
Idiomas: Português
Legendas: Não
Gênero: Didático
Ano de produção: 2008
Formato: 16x9



Sabonetes Artesanais

Você vai aprender a fazer diferentes formas de sabonetes, começando pela forma de frutas, até chegar as barras mais elaboradas e criativas. Assim, você vai conferir como fazer belas peças, para dar um toque de charme a qualquer ambiente: Sabonete de pêssego, mamão, coco, chocolate com morango, barra hidratante de aveia e de coco.



Aula: Sirlei Sanchez
Duração: 77 minutos
Classificação: Livre
Áudio: 2.0 - Estéreo
Idiomas: Português
Legendas: Não
Gênero: Didático
Ano de produção: 2008
Formato: 16x9




Origami e Kusudama

Você vai aprender como dobrar diversas bases de origami. Com as bases você poderá confeccionar inúmeros origamis. Você vai aprender a fazer: Base Xale, Casquinha de sorvete, Capacete do Samurai, Peixe, Casa, Envelope, Flor, Balão, Barco duplo, Catavento, Íris e Tsuru.



Aula: Andréa Iogolia
Duração: 128 minutos
Classificação: Livre
Áudio: 2.0 - Estéreo
Idiomas: Português
Legendas: Não
Gênero: Didático
Ano de produção: 2008
Formato: 16x9



Velas Decorativas

Você vai aprender a fazer diferentes tipos de velas, começando pela vela a frio, que não precisa ser derretida, até chegar a velas mais elaboradas e criativas. Assim, você vai conferir como fazer belas peças para dar um toque de charme a qualquer ambiente: Vela a frio, na água, flutuante, móvel, mosaico, piloto, com cravos e canela e vela gel.




Aula: Bia Barradas
Duração: 90 minutos
Classificação: Livre
Áudio: 2.0 - Estéreo
Idiomas: Português
Legendas: Não
Gênero: Didático
Ano de produção: 2008
Formato: 16x9





Objetos em Madeira

Você vai aprender de maneira simples a explorar a madeira utilizando ferramentas elétricas manuais. Somando-se à isso você irá despertar sua criatividade e capricho. Aprenda a fazer: porta-colher, porta-pão de fôrma, porta-ovos; tábua de cozinha; suporte giratório para bolo e tábua de queijos.



Aula: Maria Evani
Duração: 74 minutos
Classificação: Livre
Áudio: 2.0 - Estéreo
Idiomas: Português
Legendas: Não
Gênero: Didático
Ano de produção: 2008
Formato: 16x9



Texturas em Parede

Você vai aprender desde as texturas básicas até as mais elaboradas. Você vai conferir como fazer diferentes efeitos, como: chapiscado, efeito rolo liso, efeito espatulado, efeito leque, efeito aleatório, efeito dedos e gel envelhecido.



Aula: Claudinei Koltum
Duração: 72 minutos
Classificação: Livre
Áudio: 2.0 - Estéreo
Idiomas: Português
Legendas: Não
Gênero: Didático
Ano de produção: 2008
Formato: 16x9

